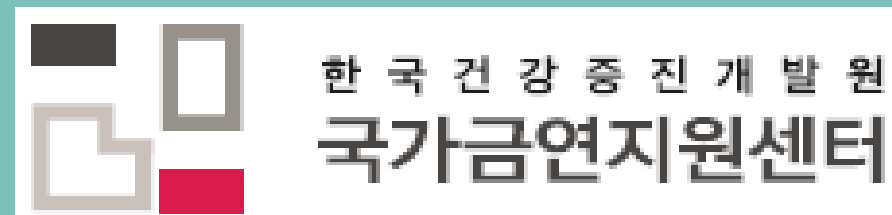


2026년 유아 흡연위해예방 동화기반 가정연계 프로그램
사 전 설 명 회



2026년 유아 흡연위해예방 동화기반 가정연계 프로그램

프로그램 운영 안내

프로그램 운영 전반 및 참여 방법 안내





2026년 유아 흡연위해예방 동화기반 가정연계 프로그램

프로그램 운영 안내

- 목적 및 목표

유아와 부모가 흡연 및 간접흡연의 위해성을 알고 예방하며, 흡연으로부터 건강하고 안전한 가정 환경 조성
부모-유아 상호작용 증진 및 흡연위해예방 인식 향상

- 대상

만3세(2022년생) ~ 만5세(2020년생) 유아와 가정

2026년 유아 흡연위해예방 동화기반 가정연계 프로그램

프로그램 운영 일정

[운영사무국]

사전설명회

5월 29일(금)



[기관]


가정연계 활동 운영

1기 : 6월 1일(월) ~ 6월 26일(금)

2기 : 6월 15일(월) ~ 7월 10일(금)

- 연령별 놀이자료 배포

- 매주 가정통신문 발송



[가정]

동화 영상 및
놀이자료 활용

(※ 운영사무국에서 가정통신문 작성 후 기관으로 이메일 발송)

[가정통신문 문구 안내]

- 1주~4주차 가정통신문 문구를 운영사무국에서 작성하여 기관으로 이메일 발송
- 기관 상황에 맞게 수정·활용하여 가정으로 배부

2026년 유아 흡연위해예방 가정연계 프로그램 선정 및 활동 안내

우리 기관(유치원·어린이집)은 한국건강증진개발원과 순천향대학교 SCH영유아교육연구소에서 운영하는 「2026년 유아 흡연위해예방 가정연계 프로그램」에 선정되었습니다.

아이들이 가정에서 부모님과 함께 즐겁게 놀이하며 흡연 및 간접흡연의 위험성을 자연스럽게 이해할 수 있도록 각 가정으로 놀이자료와 동화 영상을 보내드립니다. 보내드리는 자료를 활용하여 아이와 함께 이야기 나누고 즐겁게 활동해 보시기 바랍니다.

■ 활동 목적

유아와 부모가 흡연 및 간접흡연의 위험성을 알고 예방하며, 건강하고 안전한 가정환경을 만들 수 있도록 돕고자 합니다.

■ 활동 기간

2026년 6월 1일(월) ~ 6월 26일(금), 총 4주간

■ 활동 방법

매주 제공되는 동화 영상 1편을 시청한 후, 놀이자료를 활용하여 가정에서 아이와 함께 활동합니다.

■ 1주차 동화 안내

만 3세 : 「용용이 아저씨와 친구들」

만 4세 : 「노스모크! 담배연기야 사라져라!」

만 5세 : 「아기돼지 삼형제의 금연마을 만들기」

가정에서의 따뜻한 관심과 참여 부탁드립니다. 감사합니다.

2026년 유아 흡연위해예방 동화기반 가정연계 프로그램

프로그램 운영 방법

STEP 01

동화 영상 시청

STEP 02

놀이자료 활용 활동

STEP 03

활동 공유 및 마무리

STEP 04

(4주차) 만족도 조사 실시

놀이자료 구성



미리 알아보세요

유아기 흡연위해예방교육은 왜 중요할까요?

- 아이들은 유엔 아동권리협약에 따라 유해한 것으로부터 보호받을 권리를 가지고 있어요.
- 유아기 흡연위해성을 알고 건강한 생활습관을 형성하도록 지원해줘야 해요.
- 유아기부터 금연의 중요성을 인식할 기회를 제공해 주고 자신을 보호할 수 있도록 가정에서도 교육해야 해요.

동화 듣고 이야기해요

1. 용용이 아저씨가 아팠던 건 무엇 때문이었니?
2. 친구들은 용용이 아저씨의 금연을 어떻게 도와주었니?
3. 우리도 건강해지려면 매일 어떤 일을 해야 할까?

QR코드 스캔하여 동화듣 보세요

이렇게 놀이해요

1. 용용이 아저씨 얼굴과 고무줄을 이용해 가면을 만들어요.
2. 금연 피켓을 만들어요.
3. 금연이 필요한 사람 또는 장소에서 "담배 피지 마세요!"라고 말해요.

[부모용 안내서]

유아 흡연위해예방 가정연계 프로그램

동화기반 가족그림책 안내

누가 운영 하나요? 한국건강증진개발원과 순천향대학교 SCH영유아교육연구소가 운영합니다.

왜 하나요? 생활 환경에서 발생하는 흡연의 위해를 인식하고 안전하고 건강한 가정 내 양육환경을 조성하기 위해서입니다.

꼭 필요한가요? 유아기는 건강의 기초가 만들어지는 시기이므로 흡연의 위해로부터 안전한 환경을 마련해주고 건강하게 자라도록 보호해주어야 합니다. 흡연하는 가족이 없더라도 유아는 언제 어디서나 흡연과 관련된 경험에 노출될 수 있으므로 올바른 판단과 행동을 미리 가르쳐주어야 합니다.

무엇을 하나요? 4편의 흡연위해예방 동화와 4종의 놀이 자료를 이용하여 매주 1개씩 4주 동안 온 가족이 함께 놀이합니다. 그리고 그 경험을 유아 교육기관의 친구들과 공유합니다.

가정에서 어떻게 도울까요? 기관에서 가정으로 배부한 놀이자료의 안내서를 잘 읽어보세요. QR코드로 동화를 함께 보고 제공된 자료로 놀이하며 자녀와 함께 흡연의 위해성에 대해 이야기 나누세요. 가정에서 부모와 함께 놀이하며 교육하였을 때 가장 효과적입니다.

보건복지부 KHEPI 국민건강증진기금

[부모용 안내서]

[유아용 놀이자료]

놀이자료 구성

3세-①

가족과 함께
노담으로 튼튼 해져요

용용이 아저씨와
친구들

3세-②

가족과 함께
노담으로 튼튼 해져요

해결대장
침팬지

3세-③

가족과 함께
노담으로 튼튼 해져요

아빠는
할 수 있어요

3세-④

가족과 함께
노담으로 튼튼 해져요

민기의
소원편지

미리 알아보세요

유아기 흡연위해예방교육은 왜 중요할까요?

- 아이들은 용용, 아동권리협약에 따라 유해한 것으로부터 보호 받을 권리를 가지고 있어요.
- 유아가 흡연의 위해성을 알고 건강한 생활습관을 형성하도록 지원해야 해요.
- 유아가부터 금연의 중요성을 인식할 기회를 제공해 주고 자신을 보호할 수 있도록 가정에서도 교육해야 해요.

동화 듣고 이야기해요

- 용용이 아저씨가 아팠던 건 무엇 때문이었나?
- 친구들은 용용이 아저씨의 금연을 어떻게 도와주었나?
- 우리가 건강해지려면 매일 어떤 일을 해야 할까?

이렇게 놀이해요

- 용용이 아저씨 얼굴과 고무줄을 이용해서 가면을 만들어요.
- 금연 피켓을 만들어요.
- 금연이 필요한 사람 또는 장소에서 "담배 피지 마세요!"라고 말해요.

미리 알아보세요

금연 표시, 금연 구역에 대해 알아볼까요?

- 금연 구역 표시는 아세요.
- 어린이집, 유치원, 학교, 병원, 대중교통시설, 음식점, 공원, 놀이장을 비롯한 다양한 공공 장소가 금연 구역으로 지정되어 있어요.

동화 듣고 이야기해요

- 술 속 바늘 동물 친구들에게 무슨 일이 일어났니?
- 강에서 담배연기를 만나면 어떻게 해야 할까?
- 우리 동네에는 금연표지판이 어디 있는지 함께 찾아볼까?

이렇게 놀이해요

- 어떤 그림이 있는지 상상하며 이야기 나누어요.
- 종이와 필름 사이에 넣고 손전등을 움직이며 숨겨져 있는 금연 표시를 찾아보세요.
- 금연 표시가 몇 개인지 색이 보세요.

숨은 금연 표시 찾기

미리 알아보세요

흡연자의 금연을 도와주는 방법은 어떤 것이 있을까요?

- 금연에 성공하기 위해서는 가족과 주위 사람들의 도움이 필요해요.
- 금연 시약과 동시에 흡연과 관련된 물건들 모두 버려주세요.
- 아제와 카일을 충분히 섭취하고 물을 자주 마시고 적당한 운동이나 취미생활을 함께 해요.

동화 듣고 이야기해요

- 민기는 아저씨가 왜 걱정되었나?
- 민기와 엄마는 아빠가 금연할 수 있도록 어떻게 도왔나?
- 우리 가족 모두가 더욱 건강해 지려면 어떻게 해야 할까?

이렇게 놀이해요

- 놀이 자료를 살펴보고 동화의 내용을 회상해 보세요.
- 색칠하기, 스티커 붙이기, 산긱, 미로 찾기, 가족액자 그리기를 해보세요.

놀이 자료(스티커)

미리 알아보세요

간접흡연이란 무엇일까요?

- 흡연자가 피우는 담배연기를 근처에서 들이 마시는 경우를 말해요.
- 담배연기의 독성물질들이 연기 형태를 통해 바로 흡입하게 되어 직접 흡연보다 더 위험할 수 있어요.
- 유아의 폐기는 발달을 지체하고 각종 호흡기 질환을 일으키는 등 건강에 치명적인 영향을 줄 수 있어요.

동화 듣고 이야기해요

- 민기네 이웃에 사람들이 이사온 후 무슨 일이 일어났지?
- 민기는 간접흡연으로부터 안전해지기 위해 어떻게 했나?
- 우리 집에 담배 연기가 들어온다면 어떻게 해야 할까?

이렇게 놀이해요

- 배경판을 잘라서 따라 지그재그로 읽고, 아파트, 집, 나무 등으로 배경판에 붙여주세요.
- 민기네 가족은 할대, 수수깡 등을 붙여 막대인형으로 만들어주세요.
- 이야기를 회상하며 인형극 놀이를 해요.

금연마을 만들기

만3세(5세)

4종 1세트

놀이자료 구성

4세-①

가족과 함께
노담으로 튼튼해져요

노스모크! 담배연기야 사라져라!

미리 알아보세요

유아 흡연위해예방교육은 왜 중요할까요?

- 청소년기의 흡연을 예방하기 위해서는 유아기부터 예방교육이 필요해요.
- 유아들은 가정에 흡연자가 없더라도 길거리 등에서 자신의 의지와 상관없이 간접흡연에 노출되고 있어요.
- 흡연위해예방교육은 흡연의 위해성을 알고 간접흡연으로부터 스스로를 지킬 수 있도록 도와요.

동화 듣고 이야기해요

1. 담배몬스터가 나타나고 어떤 일이 벌어졌나?
2. 길에서 담배연기를 만나면 어떻게 해야 할까?
3. 우리 동네에서 안전하게 놀이할 수 있는 곳은 어디 일까?

이렇게 놀이해요

1. 종이에서 노담 친구들과 흡연 몬스터를 떼어내요.
2. 칸 위에 매이낸 캐릭터를 줄리 두고 알카기를 해서 흡연 몬스터를 물리쳐요!
3. 게임판을 활용해 오목놀이도 할 수 있어요.

QR 코드: 노담밴드야 고마워!

4세-②

가족과 함께
노담으로 튼튼해져요

금연특공대 튼튼이와 친구들

미리 알아보세요

흡연은 우리 몸에 어떤 피해를 주나요?

- 담배는 4만 개 이상의 화학 물질과 독성 발암물질로 구성되어 있어요.
- 흡연은 폐기능을 저해하고 호흡기 및 심혈관 질환, 각종 암 등을 유발해요.
- 전자담배 역시 타르, 니코틴, 일산화탄소 등이 들어있어 유해성은 일반담배와 같아요.

동화 듣고 이야기해요

1. 담배를 피운 가족들에게 어떤 일이 일어났지?
2. 금연특공대가 담배를 피운 가족들을 어떻게 도왔나?
3. 우리 가족의 건강 약속을 각자 정해볼까?

이렇게 놀이해요

1. 종이서 동서남북을 만들고, 마음에 드는 캐릭터와 숫자를 말한 뒤 그 숫자만큼 움직여요.
2. 동서남북 안에 쓰여 있는 내용을 확인해요.
3. 나만의 동서남북도 만들어보세요.

QR 코드: 노담밴드야 고마워!

4세-③

가족과 함께
노담으로 튼튼해져요

한 밤 중에 소곤소곤

미리 알아보세요

3차흡연이란 무엇일까요?

- 3차흡연은 흡연 시 발생된 니코틴 등이 옷, 벽, 가구, 장난감 등에 달라붙어 피해를 주어요.
- 담배를 피웠던 공간에 있거나 흡연자와 함께 있는 것만으로도 독성물질에 노출 돼요.
- 유아는 언제 어디서나 3차흡연에 노출되지 않도록 관심을 기울여야 해요.

동화 듣고 이야기해요

1. 해인이네 짐 물건들이 밤새 움직인 이유는 무엇이었나?
2. 해인이네 짐은 어떻게 해서 다시 깨문데웠을까?
3. 담배를 피우는 가족이나 친척에게 어떤 말을 해주면 좋을까?

이렇게 놀이해요

1. 놀이 자료를 살펴보고 동화의 내용을 회상해 보아요.
2. 색칠하기, 스티커 붙이기, 숨은 그림찾기, 미로 찾기, 우리 가족 약속하기를 해보아요.

QR 코드: 노담밴드야 고마워!

4세-④

가족과 함께
노담으로 튼튼해져요

노담밴드야 고마워!

미리 알아보세요

담배는 환경에 어떤 영향을 미칠까요?

- 담배공조의 필터 성분은 미세 플라스틱이에요.
- 담배부 비러진 담배꽂이는 토양 오염을 일으켜 생태계를 위협해요.
- 금연을 통해 건강한 나와 가족, 건강한 환경과 생태계를 만들 수 있어요.

동화 듣고 이야기해요

1. 마을의 동물 친구들이 아픈 이유는 무엇이었나?
2. 노담밴드가 담배를 피우는 나귀를 어떤 방법으로 도와주었나?
3. 깨끗한 마을을 만들기 위해서 우리 가족은 무엇을 할 수 있을까?

이렇게 놀이해요

1. 퍼즐한 그림을 보며 동화 내용을 이야기 나누어요.
2. 조각을 맞추어 퍼즐을 완성해 보세요.
3. 완성된 퍼즐의 그림이 어떻게 바뀌었는지 찾아봐요.

QR 코드: 노담밴드야 고마워!

만4세(6세) 4종 1세트

놀이자료 구성

5세-①

가족과 함께
노담으로 튼튼해져요

아기돼지 삼형제의
금연마을 만들기
금연마을 인형극놀이




미리 알아보세요

유아 흡연위해예방교육은 왜 중요할까요?

- 유아는 일상생활 속에서 흡연에 노출되고 있어요.
- 흡연 연령이 낮아지고 흡연 환경이 빠르게 변화하고 있어요.
- 유아를 흡연 위험으로부터 보호하는 것은 아동 권리존중의 실천이에요.
- 흡연으로부터의 위험은 가정에서부터 지켜주세요.

동화 듣고 이야기해요

1. 늑대가 이사를 후 어떤 일이 일어났니?
2. 가족 중에 금연해야 할 사람이 있다면 어떻게 도와줄 수 있을까?
3. 늑대에게 어떤 선물을 주고 싶니?

이렇게 놀이해요

1. 돼지와 늑대를 떼어서 반질대로 새우세요.
2. 인형극 집을 새우고 집, 선물 상자를 접어 만들어요.
3. 늑대에게 선물하고 싶은 것을 그려서 극놀이를 해요.

인형극 놀이



5세-②

가족과 함께
노담으로 튼튼해져요

이사를 왔어요
두두와 참새의 새둥지 만들기




미리 알아보세요

간접흡연, 3차흡연은 위험해요

- 간접흡연이란 타인의 흡연에 의한 흡연을 의미해요.
- 간접흡연은 흡연자의 연기뿐만 아니라 담배를 피우는 것 같은 위험이 있어요.
- 3차흡연이란 벽, 가구, 옷, 장난감 등의 표면에 붙어있던 담배의 독성물질이 호흡이나 피부로 흡수되는 것이예요.

동화 듣고 이야기해요

1. 참새 가족이 담배공포로 집을 지어다니 어떤 일이 생겼지?
2. 길에서 담배공포를 보면 어떻게 해야할까?
3. 만약 참새라면 어떤 재료로 둥지를 만들고 싶니?

이렇게 놀이해요

1. 새둥지를 떼어 입체 모양으로 모양해요.
2. 나뭇가지, 나뭇잎 등을 썬해서 새둥지를 꾸미요.
3. 참새 가족과 두두를 떼어서 새둥지에 넣어 보세요.

자연물로 새둥지 만들기



5세-③

가족과 함께
노담으로 튼튼해져요

노담밴드의 연주회
노담밴드 카드놀이




미리 알아보세요

건강한 생활습관

- 유아는 산책가 삼인보다 각기 때문에 단위 제공당 독성물질의 위험이 더 심각해요.
- 유아기는 건강한 생활습관 형성의 최적기예요.
- 매일 적당한 운동 꾸준히 하기, 맑은 공기 마시기, 비타민이 풍부한 과일과 야채 먹기, 주변환경 깨끗이 하기, 개인 위생 지키기를 실천해요.

동화 듣고 이야기해요

1. 노담밴드가 건강해지기 위해서 어떤 일을 했을까?
2. 길에서 담배냄새를 맡으면 어떻게 해야할까?
3. 우리 가족이 건강해지기 위해서는 무엇을 할까?

이렇게 놀이해요

1. '깨끗한 금연 마을' 그림판을 1개씩 나누어 가지요.
2. 게임카드를 모두 뒤집어요.
3. 카드를 연결한 한 번씩 뒤집고 가지가요.
4. 내가 가진 카드에 노담밴드 친구 5명을 모으면 금연 딱지를 1개 가질 수 있어요.
5. '깨끗한 금연 마을' 그림판에 금연 표시가 필요한 장소를 찾아 금연 딱지를 놓아요.
6. 금연 딱지를 모두 올려 놓은 사람이 승리해요.

카드 게임



5세-④

가족과 함께
노담으로 튼튼해져요

튼튼섬 모험
튼튼섬 공연장 찾아가기 게임




미리 알아보세요

금연 구역과 금연 표시

- 국민건강증진법에 따라 공공이용 시설 중에서 금연 구역을 지정해요.
- 금연 구역을 알리는 금연 표지를 설치하고 유지하기 위해 노력해야 해요.
- 유아들과 음식점이나 공공장소의 금연 구역에 대해 이야기해요.

동화 듣고 이야기해요

1. 노담밴드가 정글밴드를 어떻게 도와주었지?
2. 금연표지만은 왜 필요할까?
3. 우리 동네에서 금연표지를 함께 찾아볼까?

이렇게 놀이해요

1. 게임판, 주사위, 게임말을 떼어요.
2. 미끄럼틀과 사다리 게임판에 마음대로 놓을 수 있어요.
3. 게임말과 주사위를 사용해서 여러 가지 방법으로 재미있게 게임해요.

주사위 게임



만5세(7세)

4종 1세트

2026년 유아 흡연위해예방 동화기반 가정연계 프로그램

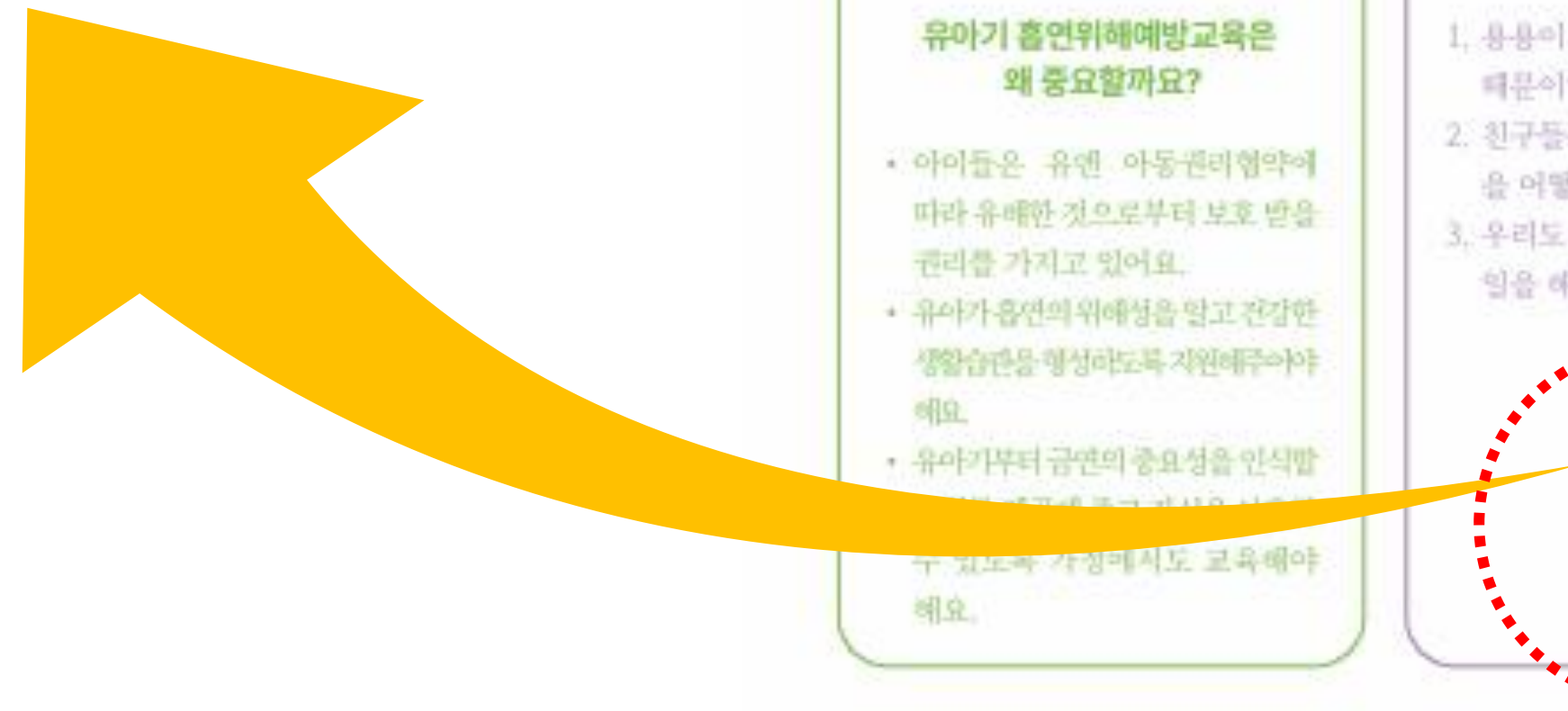
프로그램 운영 방법



STEP 01 동화 영상 시청



QR을 스캔하여 동화를 보세요



 미리 알아보세요	 동화 듣고 이야기해요	 이렇게 놀이해요
<p>유아기 흡연위해예방교육은 왜 중요할까요?</p> <ul style="list-style-type: none">• 아이들은 유엔 아동권리협약에 따라 유해한 것으로부터 보호 받을 권리를 가지고 있어요.• 유아기 흡연의 위해성을 알고 건강한 생활습관을 형성하도록 지원해주어야 해요.• 유아기부터 금연의 중요성을 인식할 수 있도록 가정에서도 교육해야 해요.	<p>동화 듣고 이야기해요</p> <ol style="list-style-type: none">1. 용용이 아저씨가 아팠던 건 무엇 때문이었니?2. 친구들은 용용이 아저씨의 금연을 어떻게 도와주었니?3. 우리도 건강해지려면 매일 어떤 일을 해야 할까? <div data-bbox="2459 1508 2738 1770" style="border: 2px dashed red; border-radius: 50%; padding: 5px; text-align: center;"> <small>QR을 스캔하여 동화를 보세요</small></div>	<p>이렇게 놀이해요</p> <ol style="list-style-type: none">1. 용용이 아저씨 얼굴과 고무줄을 이용해서 가면을 만들어요.2. 금연 피켓을 만들어요.3. 금연이 필요한 사람 또는 장소에서 "담배 피지 마세요"라고 말해요. 

2026년 유아 흡연위해예방 동화기반 가정연계 프로그램

프로그램 운영 방법



STEP 02 놀이자료 활용 활동

이렇게 놀이해요



이렇게 놀이해요

1. 용용이 아저씨 얼굴과 고무줄을 이용해 가면을 만들어요.
2. 금연 피켓을 만들어요.
3. 금연이 필요한 사람 또는 장소에서 "담배 피지 마세요"라고 말해요.

미리 알아보세요

유아기 흡연위해예방 프로그램의 중요성

- 아이들은 유엔 아동권리협약에 따라 유해한 것으로부터 보호 받을 권리를 가지고 있어요.
- 유아기 흡연의 위해성을 알고 건강한 생활습관을 형성하도록 지원해줘야 해요.
- 유아기부터 금연의 중요성을 인식할 기회를 제공해 주고 자신을 보호할 수 있도록 가정에서도 교육해야 해요.

동화 듣고 이야기해요

동화에서 어떤 것들을 보았는지 이야기 나눠주세요.

1. 친구들은 용용이 아저씨의 금연을 어떻게 도와주었는지?
2. 우리도 건강해지려면 매일 어떤 일을 해야 할까요?

2026년 유아 흡연위해예방 동화기반 가정연계 프로그램 프로그램 운영 방법



STEP 03 활동 공유 및 마무리

- 각 기수별 게시판 생성(1기~9기)
: 활동 경험 & 질문 작성
- 질문 응답은 일주일 단위로 취합하여
연구진 회의를 거쳐 피드백 실시


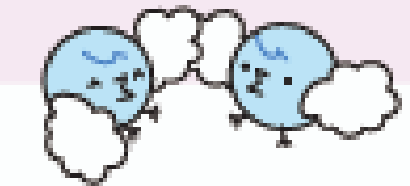


네이버 카페

<https://cafe.naver.com/schnosmoke>

동화기반 가정연계 프로그램 참여에 깊이 감사드립니다.

※ 만족도 조사에 참여해주신 분을 대상으로 추첨을 통해 소정의 상품 지급합니다.



4주간 진행된 본 프로그램에 참여하시는 과정에서 유아와 함께 건강한 생활을 위한 금연의 중요성을 이야기하고 실천해보는 시간을 가졌으리라 생각합니다. 프로그램 참여 경험에 대한 만족도 조사를 실시하고자 하오니, 적극적인 참여부탁드리겠습니다. 또한 프로그램 관련 문의 및 기타 행사 안내는 홈페이지를 통해 확인하실 수 있습니다.

만족도 조사 참여

*약 1-2분 소요



프로그램 문의 및 기타 행사 안내

(www.no-smoke.co.kr)



아이와 함께 소중한 시간을 만들어주셔서 감사합니다.

“2026년 유아 흡연위해예방 가정연계 프로그램” 운영사무국
순천향대학교 SCH영유아교육연구소
문의 | (041)530-4898 이메일 | schnosmoke@naver.com 홈페이지 | www.no-smoke.co.kr

2026년 유아 흡연위해예방 동화기반 가정연계 프로그램 프로그램 운영 방법




STEP 04 (4주차) 만족도 조사

부모용 만족도 조사 참여



2026년 유아 흡연위해예방 동화기반 가정연계 프로그램

홍보 플랫폼 안내



가정연계 프로그램 홈페이지
www.no-smoke.co.kr




네이버카페
<https://cafe.naver.com/schnosmoke>



유튜브 채널
<https://www.youtube.com/@2026유아흡연위해예방>

2026년 유아 흡연위해예방 동화기반 가정연계 프로그램

동화 및 놀이자료 안내



프로그램 구성 및 내용



만 3세

- 용용이 아저씨와 친구들
- 해결대장 침팬지
- 아빠는 할 수 있어요
- 민기의 소원 편지



만 4세

- 노스모크! 담배연기야 사라져라
- 금연특공대
- 한밤중에 소곤소곤
- 노담밴드야, 고마워



만 5세

- 아기돼지 삼형제의 금연마을 만들기
- 이사를 왔어요
- 튼튼섬의 모험
- 노담밴드 연구회

만3세 -1

용용이 아저씨와 친구들



친구들은 용용이 아저씨의 금연을 어떻게 도왔을까요?
우리도 건강해지려면 매일 어떻게 해야할까요?

3세-① 가족과 함께 노담으로 튼튼해지세요

용용이 아저씨와 친구들

미리 알아보세요

용용이 아저씨와 친구들이 금연을 도와주었는지 확인하셨나요?

- 아이들은 종종 아동권리옹호에 따라 용용이 아저씨와 친구들로부터 보호 받을 권리를 가지고 있습니다.
- 용용이 아저씨가 용용이 아저씨와 친구들로부터 보호 받을 권리를 행사할 수 있도록 도와주세요.
- 용용이 아저씨가 용용이 아저씨와 친구들로부터 보호 받을 권리를 행사할 수 있도록 도와주세요.

동화 듣고 이야기해요

1. 용용이 아저씨가 아저씨와 친구들이 어떻게 도와주었는지 이야기해 보세요.
2. 용용이 아저씨가 아저씨와 친구들이 어떻게 도와주었는지 이야기해 보세요.
3. 용용이 아저씨가 아저씨와 친구들이 어떻게 도와주었는지 이야기해 보세요.

이렇게 놀이해요

1. 용용이 아저씨 얼굴과 고무줄을 이용해 가면을 만들어주세요.
2. 가면 피켓을 만들어주세요.
3. 금연이 필요한 사람 또는 장소에서 "금연해요!"라고 외치기

출처: KHEPS



용용이 아저씨 얼굴과 고무줄을 이용해 가면을 만들고,
금연이 필요한 사람 또는 장소에서 "금연해요!"라고 외치기

3세 - 2

해결대장 침팬지



숲 속 마을 동물 친구들에게 무슨 일이 일어났을까요?
우리 동네에는 금연표지판이 어디 있는지 함께 찾아볼까요?



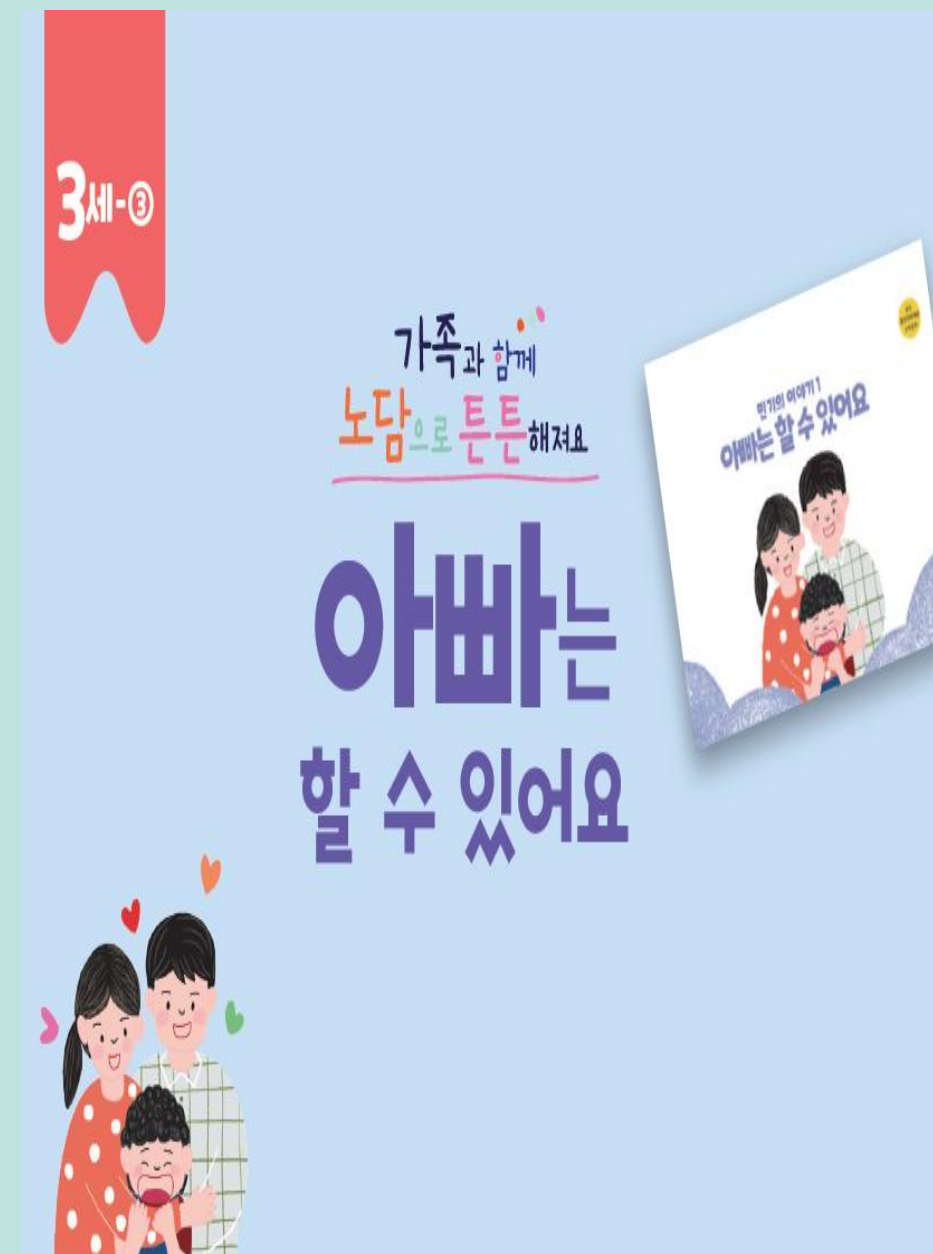
종이와 필름 사이에 넣고 손전등을 움직이며 숨겨져 있는 금연
표시를 찾아보고 몇 개인지 세어 보기

3세 - 3

아빠는 할 수 있어요



우리가족 모두가 더욱 건강해지려면 어떻게 해야 할까요?
민기와 엄마는 아빠가 금연할 수 있도록 어떻게 도왔나요?



색칠하기, 스티커 붙이기, 선긋기, 미로찾기, 가족액자 그리기를
해보아요

민기 얼굴 표정 스티커 붙이기



민기의 얼굴 표정이 어떻게 달라졌는지 기억하나요?
이야기를 회상해 보며 표정 스티커를 붙여보세요.



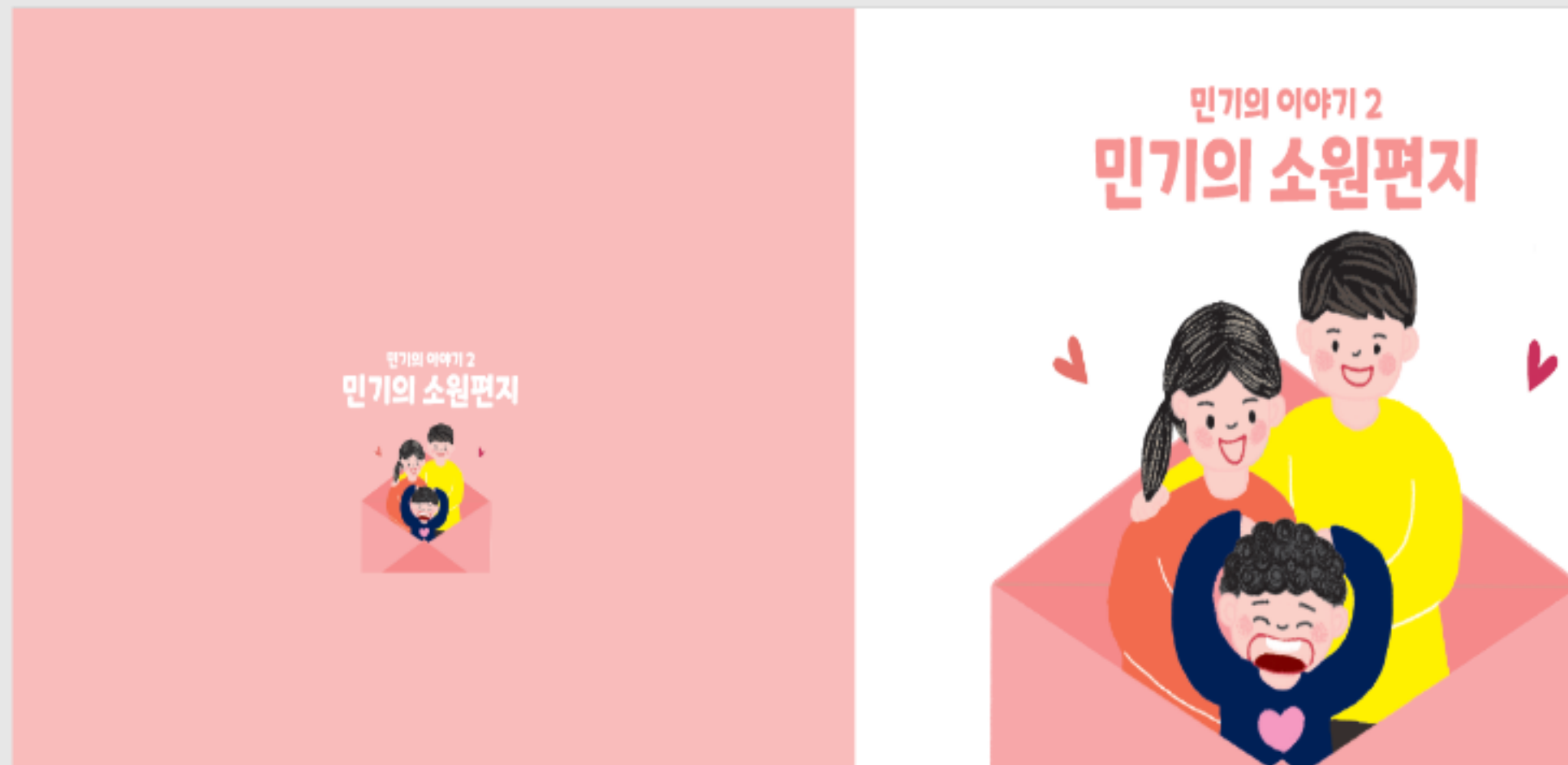
아빠에게서 나는
담배냄새가 싫어요.



담배 때문에
아빠, 엄마, 민기의
건강이 나빠질 것 같아
걱정돼요.

3세 - 4

민기의 소원편지



민기는 간접흡연으로부터 안전해지기 위해 어떻게 했을까요?
우리 집에 담배연기가 들어온다면 어떻게 해야할까요?



배경판을 점선을 따라 지그재그로 접고, 아파트, 집 등을 오려 풀로 붙이고, 민기네 가족은 빨대, 수수깡 등을 붙여 인형극 놀이를 해요.

4세 - 1

노스모크! 담배연기가 사라져라




담배몬스터가 나타나고 어떤 일들이 벌어졌나요?
집에서 담배연기를 만나면 어떻게 해야 할까요?

4세-①

가족과 함께
노담으로 튼튼해져요

노스모크!

담배연기가 사라져라!



노담 친구들과 흡연 몬스터를 게임판을 활용해 오목놀이를 해요

4세 - 3

한밤중에 소곤소곤



해인이네 집 물건들이 밤새 힘들어한 이유는 무엇일까요?
담배를 피우는 가족이나 친척에게 어떤 말을 해주면 좋을까요?

4세-3

가족과 함께 노담으로 튼튼해져요 한밤중에 소곤소곤



한밤중에 소곤소곤 정답 스티커

가족과 함께 노담으로 튼튼해져요
흡연으로부터 안전한 우리 가족

간접흡연을 예방하는 방법

- 창문을 닫아요.
- 금연을 약속해요.
- 손을 씻어요.
- 담배연기를 피해요.

사랑하는 가족들을 위한 금연케이크

색칠하기, 스티커 붙이기, 숨은 그림 찾기, 미로 찾기, 우리 가족 약속하기를 해보아요.

4세 - 4



마을 동물 친구들이 아픈 이유는 무엇이였을까요?
노담밴드가 담배를 피우는 너구리를 어떤 방법으로 도와주었나요?



퍼즐판 그림을 보며 동화 내용을 이야기해보고, 퍼즐을 완성해
보아요.

5세 - 1

아기돼지 삼형제의 금연마을 만들기



늑대가 이사온 후 어떤 일이 일어났나요?
가족 중 금연해야 할 사람이 있다면 어떻게 도와줄 수 있을까요?



돼지와 늑대 떼어서 받침대로 세우고, 인형극 집과 선물 상자를 접어 만들어요.

5세 - 2

이사를 왔어요



참새 가족이 담배꽂초로 집을 지었더니 어떤 일이 생겼나요?
길에서 담배꽂초를 보면 어떻게 해야할까요?



새둥지를 떼어 입체모양으로 조립하고, 나뭇가지,와 나뭇잎을 색칠해 새둥지를 꾸며요.

5세 - 3

노담밴드의 연주회




노담밴드가 건강해지기 위해서 어떤 일을 했을까요?
우리가족이 건강해지기 위해서 무엇을 할까요?

5세-0

가족과 함께
노담으로 튼튼해져요

노담밴드의 연주회

노담밴드 카드놀이



깨끗한 금연 마을 그림 판에 금연 표시가 필요한 장소를 찾아 금연
딱지를 놓고, 금연 딱지를 모두 올려 놓은 사람이 승리해요.

5세 - 4


튼튼섬의 모험



노담밴드가 정글밴드를 어떻게 도와주었나요?
금연표지판은 왜 필요하까요?



게임말과 주사위를 사용해서 여러 가지 방법으로 재미있게 게임해요.



Q & A

- 프로그램 관련 문의사항 상시 안내 및 지원 예정
- 다문화 및 장애유아 대상 별도 자료 제공
 - ☞ 필요 시 운영사무국으로 문의 부탁드립니다.



감사합니다

- 문의처 [운영사무국]

전화 041-530-4898 (월~금, 09:00~18:00, 점심시간 12:00~13:00)

이메일 schnosmoke@naver.com

홈페이지 www.no-smoke.co.kr