



2026년 유아 흡연위해예방을 위한

동화기반 가정연계 프로그램 안내문



2026년 유아 흡연위해예방을 위한

동화기반 가정연계 프로그램 안내문

프로그램 개요

- 목적** 유아와 부모가 흡연 및 간접흡연의 위해성을 알고 예방하며, 흡연으로부터 건강하고 안전한 가정 환경 조성
- 대상** 유치원 및 어린이집 만3세-만5세 유아와 가정
- 선정** 아래 우선 선정기준에 준하여 600개 기관 선발 예정

우선 선정기준

- 지역별 아동비율 및 유치원과 어린이집 비율 고려
- 최소 유아 30인 이상 재원 기관 (읍·면 지역 및 농어촌, 도서 지역 교육기회 취약지역은 30명 이하도 선정 가능)
- 흡연율이 높은 지역*에 위치한 기관
(* 2023 지역건강통계 참조)
- 유아 흡연위해예방 관련 사업에 참여한 기관
- 전년도 동화기반 가족그림책 사업에 참여한 기관

4. 혜택

- 유아연령에 적합한 웹기반 동화 및 가족놀이자료 제공
- 원활한 운영을 위한 부모 오리엔테이션 및 안내자료 제공
- 운영지원 우수기관 및 참여 우수가정 인센티브 제공

프로그램 운영기간 및 신청 안내

1. 운영기간 2026년 6월 1일(월) ~ 2026년 10월 30일(금)

※ 4주간 매주 1가지씩 총 4가지 놀이 프로그램을 9기수 운영, 희망 기수 신청



1기	-6월1일~6월26일 접수 마감	6기	8월24일~9월18일
2기	-6월15일~7월10일 접수 마감	7기	9월7일~10월2일
3기	6월29일~7월24일	8기	9월21일~10월16일
4기	7월6일~7월31일	9기	10월5일~10월30일
5기	8월10일~9월4일		

2. 신청안내

- 추가 신청기간** 2026년 5월 15일(금) ~ 2026년 5월 28일(목), 18:00 **★5월 28일(목) 이후 추가 신청 없음★**
- 신청방법** 유아 흡연위해예방 가정연계 홈페이지(www.no-smoke.co.kr) > "가족그림책 > 프로그램 신청" 메뉴에서 신청서 작성


선정과정 및 발표 안내

신청기관 중 선정기준에 따라 아래 절차를 거쳐 최종 기관 선정 및 발표




STEP 01

유아 흡연위해예방
가정연계 홈페이지
(www.no-smoke.co.kr)



STEP 02

참여일정 선택 및
개인정보 동의



STEP 03

신청서 입력



STEP 04

선정기관 심사



STEP 05

선정기관 발표
6월 4일(목)
17:00

결과 확인 안내

모든 결과는 홈페이지 '공지사항'
또는 '신청현황 확인'에서
보실 수 있어요!

알림 전화

사전 설명회 일시 안내는 기관으로
개별 전화 안내드립니다.

프로그램 참여 전/후 안내

1. 부모 및 교사 대상 설명회(비대면) 안내

- 프로그램 시행 1주 전 사전 설명회 실시(1시간, 운영방법 및 협조사항)
- 원장 및 참여 유아반 교사 전체 사전 설명회 필수 참여
- 1기 사전 설명회는 5월 29일(금) 16:00~17:00 비대면으로 진행 예정
- 2기-9기 설명회 일정은 기수별 개별 유선 연락을 통해 안내 예정

2. 놀이자로 수령 및 배부

- 프로그램 시행 1주 전 각 기관으로 놀이자로 배송
- 기관에서 놀이자로 수령 후 각 가정으로 배부
- 가정통신문 전달 및 가정연계 참여 독려

3. 프로그램 성과 평가 및 종료

- 프로그램 4주차에 성과 평가서(QR 또는 지면) 가정으로 전달
- 프로그램 종료



3세용 놀이자료 예시

* 놀이자료는 변경될 수 있음

동화



놀이자료



놀이방법

[용용이 아저씨와 함께 금연캠페인 하기]

- 용용이 아저씨 가면과 금연 피켓을 만들어 금연이 필요한 장소, 상황에서 금연 캠페인 활동하기



[숨은 금연표지판 찾기]

- 손전등을 움직이며 숨겨진 금연 표시 찾아보는 탐구 놀이



[놀이 워크북(스티커)]

- 색칠하기, 스티커 붙이기
- 선 그어 그림 그리기, 미로 찾기
- 가족 액자 그리기 놀이



[금연마을 만들기]

- 그림을 접고 오려 붙여 금연마을을 만들고, 빨대 등으로 만든 막대 인형으로 하는 인형극 놀이

4세용 놀이자료 예시

* 놀이자료는 변경될 수 있음

동화



놀이자료



놀이방법

[흡연 몬스터 물리치기]

- 노담밴드와 흡연 몬스터를 각각 뜯어내어 놀이판에 올려두고, 손가락으로 튕겨 흡연 몬스터를 떨어트리는 놀이



[동서남북 접기 놀이]

- 종이접기를 하여 동서남북 만들어 움직여보고, 나만의 동서남북 만들어보기



[놀이 워크북(스티커)]

- 색칠하기, 스티커 붙이기
- 선 그어 그림 그리기, 미로 찾기
- 우리 가족 약속하기 등의 활동 해보기



[퍼즐 놀이]

- 퍼즐을 맞춰 보고, 퍼즐판 그림과 완성된 퍼즐의 틀린 그림 찾기 놀이

5세용 놀이자료 예시

* 놀이자료는 변경될 수 있음

동화

놀이자료

놀이방법



[금연마을 인형극 놀이]

- 입체 인형극으로 제작하여 극놀이 하기



[두두와 참새의 둥지 만들기]

- 제공된 자료를 오리고 붙이는 미술놀이



[튼튼심 공연장 찾아가기 게임]

- 주사위와 게임판으로 하는 보드게임



[노담밴드 카드놀이]

- 노담밴드 카드를 모아 금연 딱지를 획득해서 '깨끗한 금연 마을' 놀이판에 금연 딱지를 붙이는 게임